

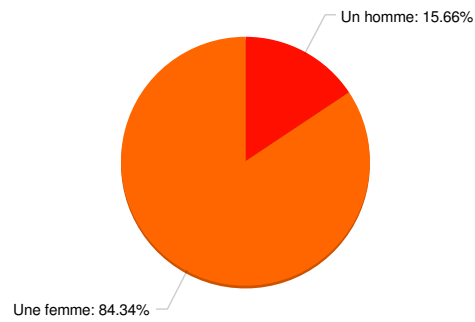
## Alliance culturelle - Sondage 2019

### 1. Êtes-vous : \*

Nombre de participants : 198

31 (15.7%): Un homme

167 (84.3%): Une femme



### 2. Quel est votre groupe d'âge ? \*

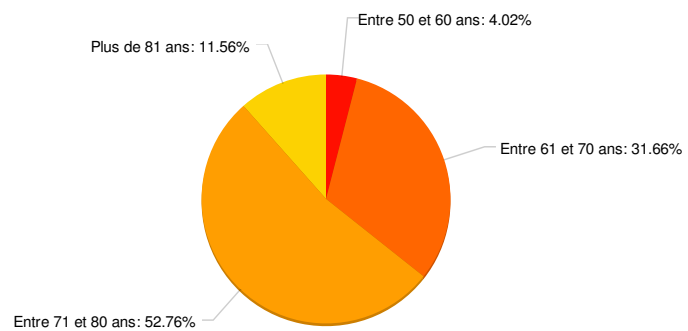
Nombre de participants : 199

8 (4.0%): Entre 50 et 60 ans

63 (31.7%): Entre 61 et 70 ans

105 (52.8%): Entre 71 et 80 ans

23 (11.6%): Plus de 81 ans



3. Depuis quand êtes-vous membre de l'Alliance culturelle ? \*

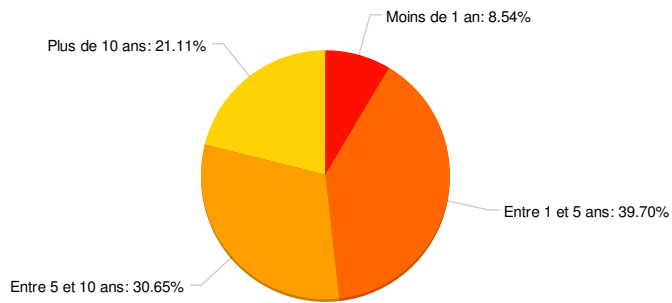
Nombre de participants : 199

17 (8.5%): Moins de 1 an

79 (39.7%): Entre 1 et 5 ans

61 (30.7%): Entre 5 et 10 ans

42 (21.1%): Plus de 10 ans



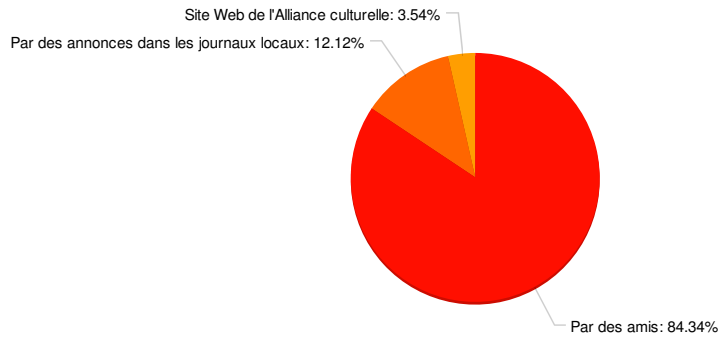
4. Comment avez-vous connu l'Alliance culturelle ? \*

Nombre de participants : 198

167 (84.3%): Par des amis

24 (12.1%): Par des annonces dans les journaux locaux

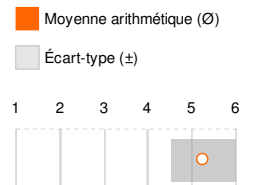
7 (3.5%): Site Web de l'Alliance culturelle



5. Sur une échelle de 1 à 6 (6 étant l'intérêt le plus élevé), quel est votre niveau de satisfaction en ce qui concerne l'Alliance culturelle ? \*

Nombre de participants : 198

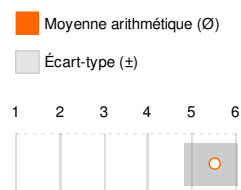
	1		2		3		4		5		6		Ø	±
	(1)	(2)	(3)	(4)	(5)	(6)								
Niveau de satisfaction :	Σ	%	Σ	%	Σ	%	Σ	%	Σ	%	Σ	%	5,26	0,75
	-	-	-	-	4x	2,02	24x	12,12	86x	43,43	84x	42,42		



6. Sur une échelle de 1 à 6 (6 étant la probabilité la plus élevée), quelle est la probabilité que vous recommandiez l'Alliance culturelle ? \*

Nombre de participants : 198

	1		2		3		4		5		6		Ø	±
	(1)	(2)	(3)	(4)	(5)	(6)								
Probabilité :	-	-	4x	2,02	14x	7,07	56x	28,28	124x	62,63	5,52	0,72		

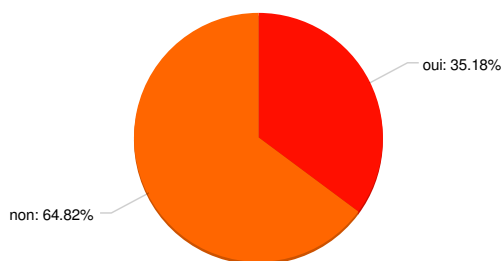


7. Avez-vous pris l'abonnement pour recevoir les bulletins par la poste ? \*

Nombre de participants : 199

70 (35.2%): oui

129 (64.8%): non

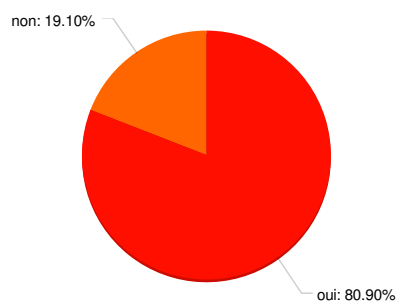


8. Consultez-vous le site Web de l'Alliance culturelle ? \*

Nombre de participants : 199

161 (80.9%): oui

38 (19.1%): non

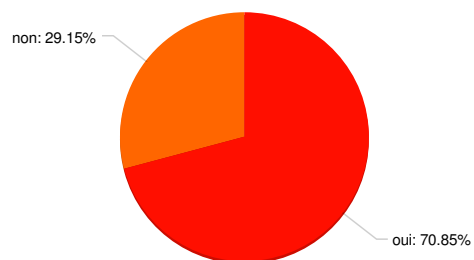


9. Consultez-vous le bulletin sur le site Web de l'Alliance culturelle ? \*

Nombre de participants : 199

141 (70.9%): oui

58 (29.1%): non

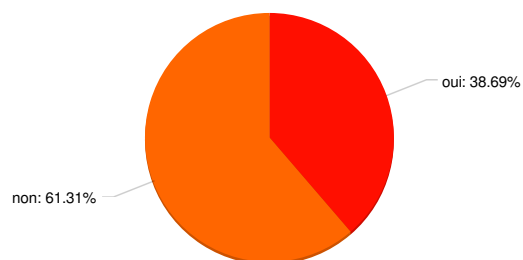


10. Êtes-vous un utilisateur Facebook ? \*

Nombre de participants : 199

77 (38.7%): oui

122 (61.3%): non

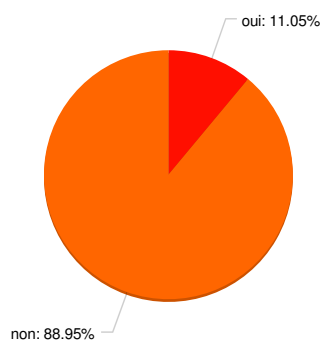


11. Si vous utilisez Facebook, suivez-vous la page de l'Alliance culturelle ? \*

Nombre de participants : 190

21 (11.1%): oui

169 (88.9%): non

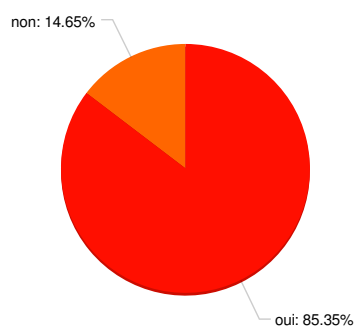


12. Recevez-vous les infolettres de l'Alliance culturelle ? \*

Nombre de participants : 198

169 (85.4%): oui

29 (14.6%): non

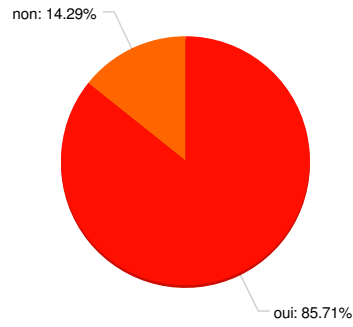


13. Si oui, en prenez-vous connaissance ? \*

Nombre de participants : 196

168 (85.7%): oui

28 (14.3%): non



14. Comment appréciez-vous la qualité des conférences ? \*

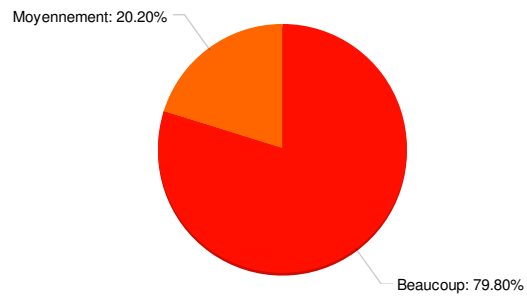
Nombre de participants : 198

158 (79.8%): Beaucoup

40 (20.2%): Moyennement

- (0.0%): Un peu

- (0.0%): Pas du tout



15. Avez-vous apprécié l'accueil ? \*

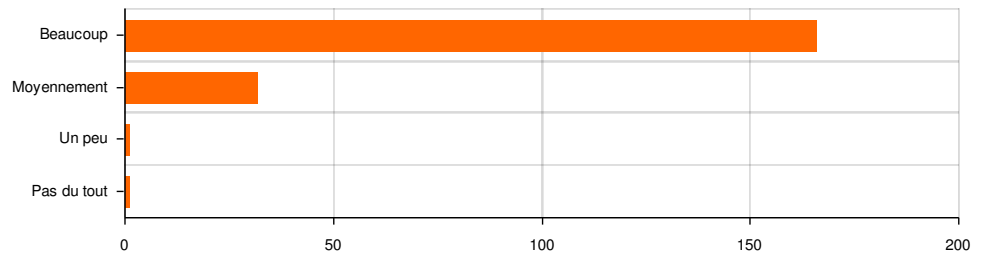
Nombre de participants : 198

166 (83.8%): Beaucoup

32 (16.2%): Moyennement

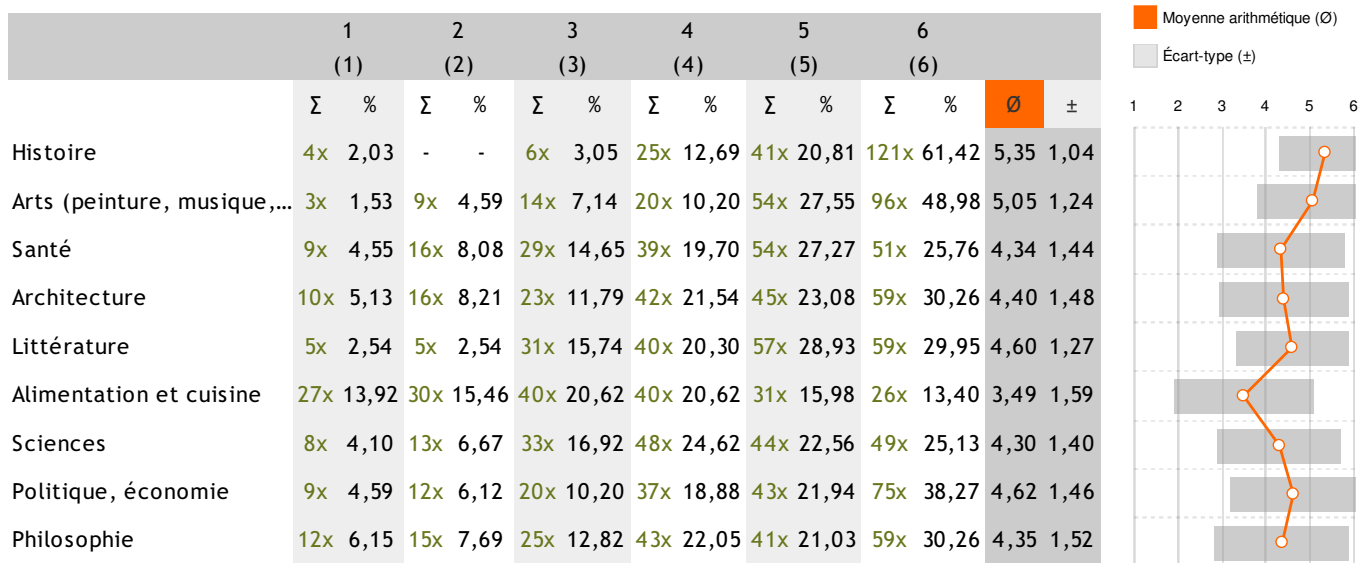
1 (0.5%): Un peu

1 (0.5%): Pas du tout



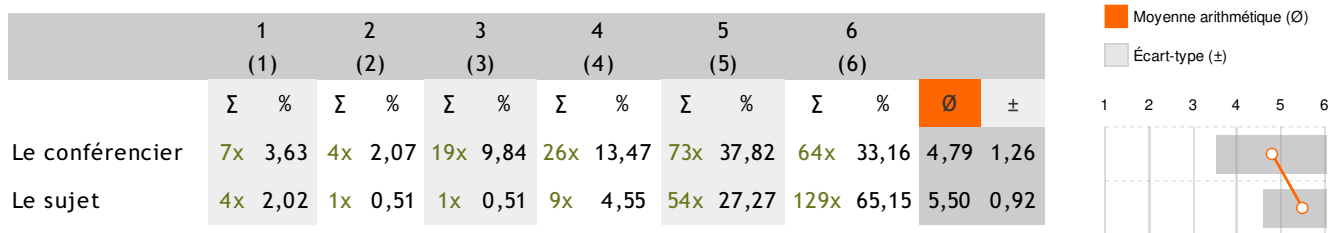
16. Sur une échelle de 1 à 6 (6 étant l'intérêt le plus élevé), évaluez les sujets de conférences qui vous intéressent. \*

Nombre de participants : 198



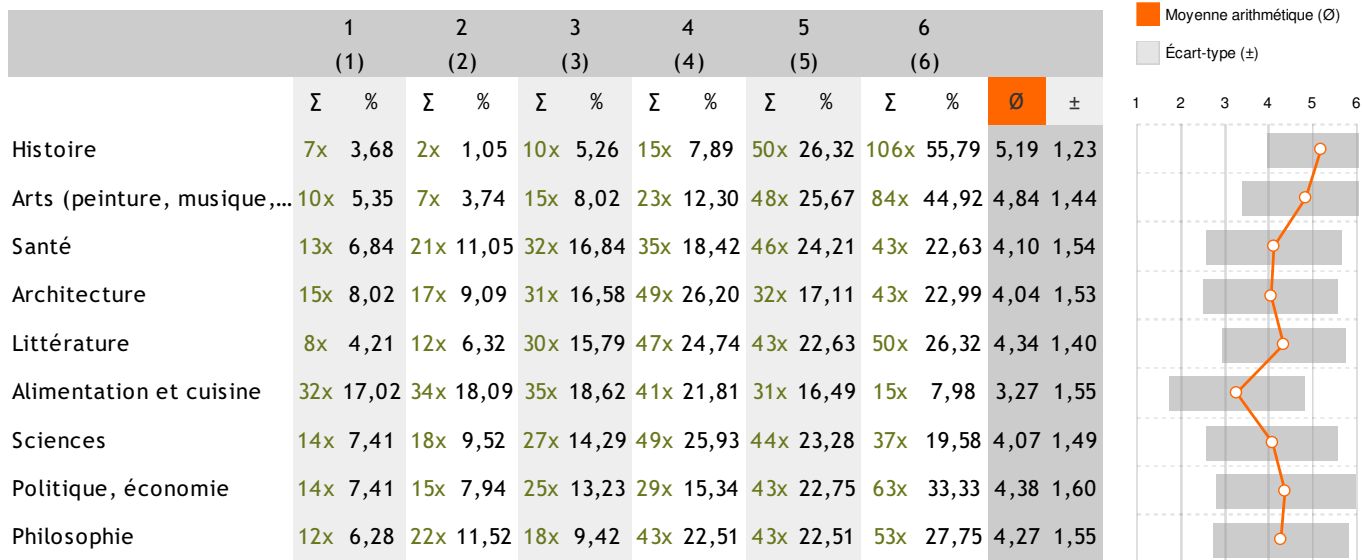
17. Sur une échelle de 1 à 6 (6 étant l'intérêt le plus élevé), qu'est-ce qui influence votre choix de conférence ? \*

Nombre de participants : 198



18. Sur une échelle de 1 à 6 (6 étant l'intérêt le plus élevé), évaluez les sujets de cours qui vous intéressent. \*

Nombre de participants : 191



19. Comment appréciez-vous la qualité des cours ? \*

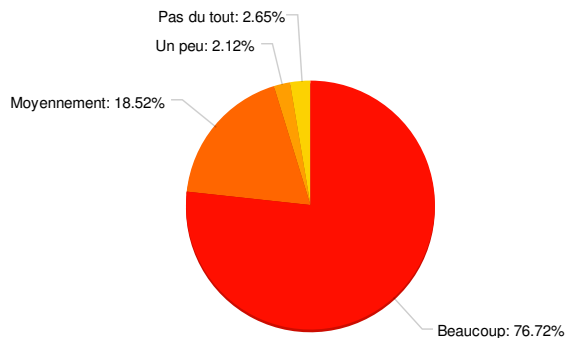
Nombre de participants : 189

145 (76.7%): **Beaucoup**

35 (18.5%): **Moyennement**

4 (2.1%): **Un peu**

5 (2.6%): **Pas du tout**



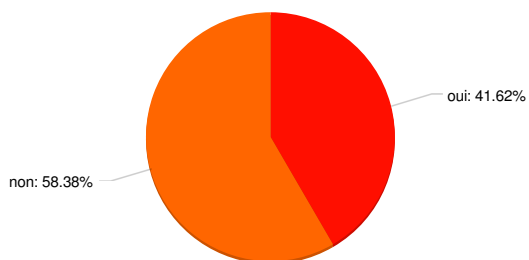


20. Assistez-vous aux matinées musicales ? \*

Nombre de participants : 197

82 (41.6%): oui

115 (58.4%): non



21. Préférez-vous : \*

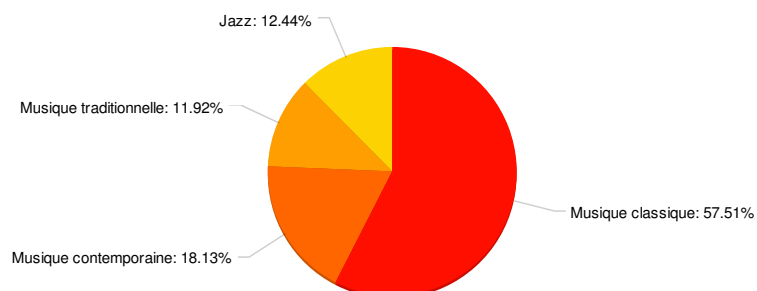
Nombre de participants : 193

111 (57.5%): Musique classique

35 (18.1%): Musique contemporaine

23 (11.9%): Musique traditionnelle

24 (12.4%): Jazz

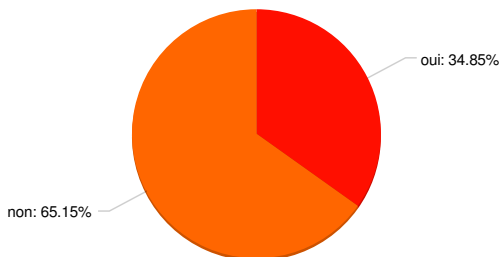


22. Avez-vous déjà participé aux visites et voyages organisés par l'Alliance culturelle ? \*

Nombre de participants : 198

69 (34.8%): oui

129 (65.2%): non



23. Êtes-vous intéressé à participer aux visites et voyages ? \*

Nombre de participants : 197

21 (10.7%): Beaucoup

61 (31.0%): Moyennement

68 (34.5%): Un peu

47 (23.9%): Pas du tout

